



ФЕДЕРАЛЬНАЯ СЛУЖБА
ГОСУДАРСТВЕННОЙ СТАТИСТИКИ

Основные показатели сельского хозяйства Костромской области



январь – сентябрь 2023 года



ФЕДЕРАЛЬНАЯ СЛУЖБА
ГОСУДАРСТВЕННОЙ СТАТИСТИКИ

Основные показатели сельского хозяйства Костромской области

Костромастат

январь – сентябрь 2023 года

- 01 Уборка урожая сельскохозяйственных культур
- 02 поголовье скота и птицы
- 03 Производство основных продуктов животноводства
- 04 Реализация сельскохозяйственной продукции





УБОРКА УРОЖАЯ СЕЛЬСКОХОЗЯЙСТВЕННЫХ КУЛЬТУР

в хозяйствах всех категорий на 1 октября 2023 года



Намолочено зерна

70,5 ТЫС. ТОНН

↑ 121,4%

в % к 1 октября 2022



Накопано картофеля

67,0 ТЫС. ТОНН

↑ 105,4%

в % к 1 октября 2022



Собрано овощей

24,9 ТЫС. ТОНН

↑ 105,4%

в % к 1 октября 2022



УРОЖАЙНОСТЬ ОСНОВНЫХ СЕЛЬСКОХОЗЯЙСТВЕННЫХ КУЛЬТУР В ХОЗЯЙСТВАХ ВСЕХ КАТЕГОРИЙ

центнеров с 1 гектара убранной площади

на 1 октября 2023 года



Зерновые культуры

26,4



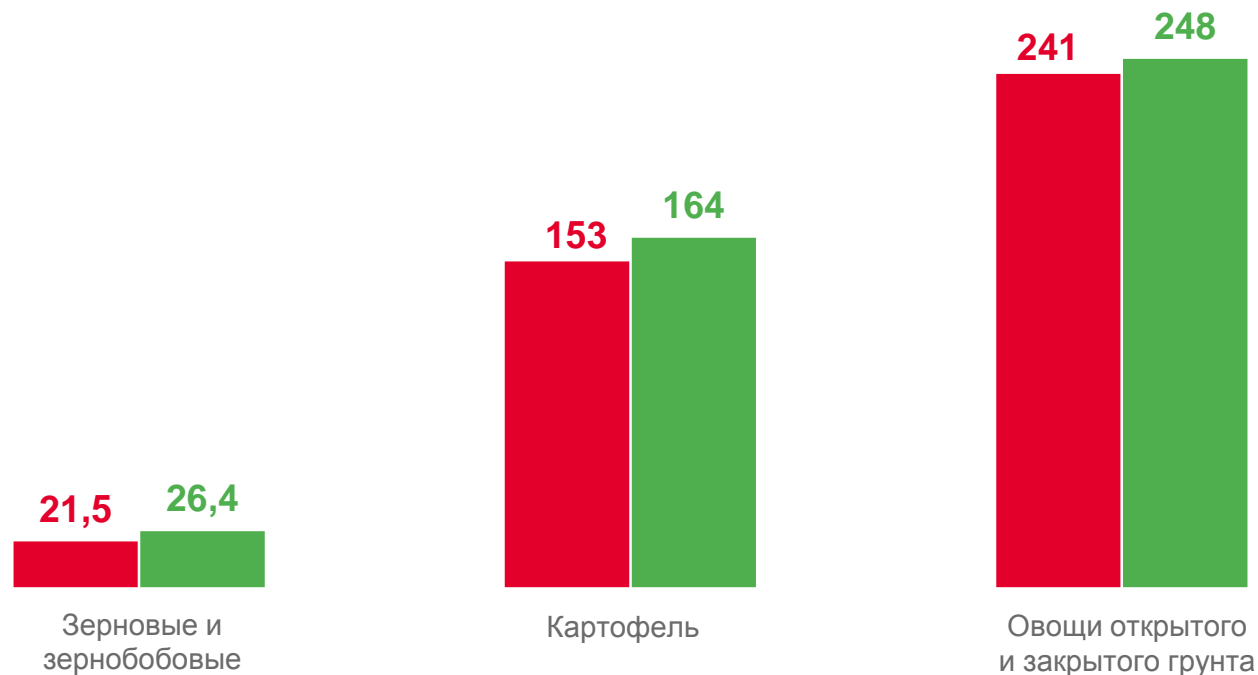
Картофель

164



Овощи

248



■ на 1 октября 2022 г.

■ на 1 октября 2023 г.





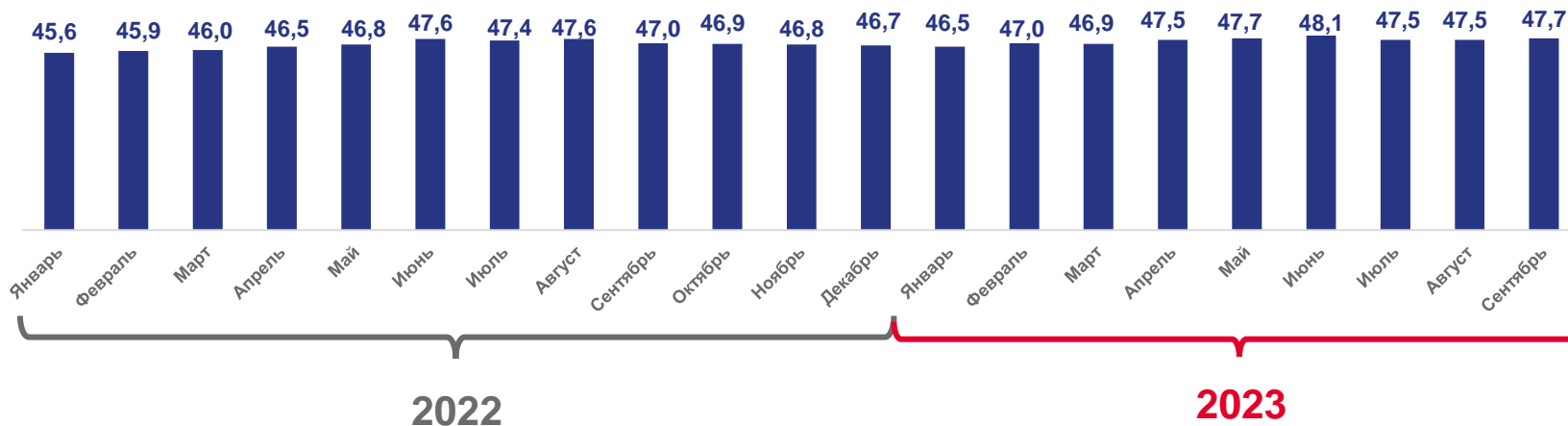
ПОГОЛОВЬЕ КРУПНОГО РОГАТОГО СКОТА

в хозяйствах всех категорий

на конец сентября 2023 года

47,7
тыс. голов


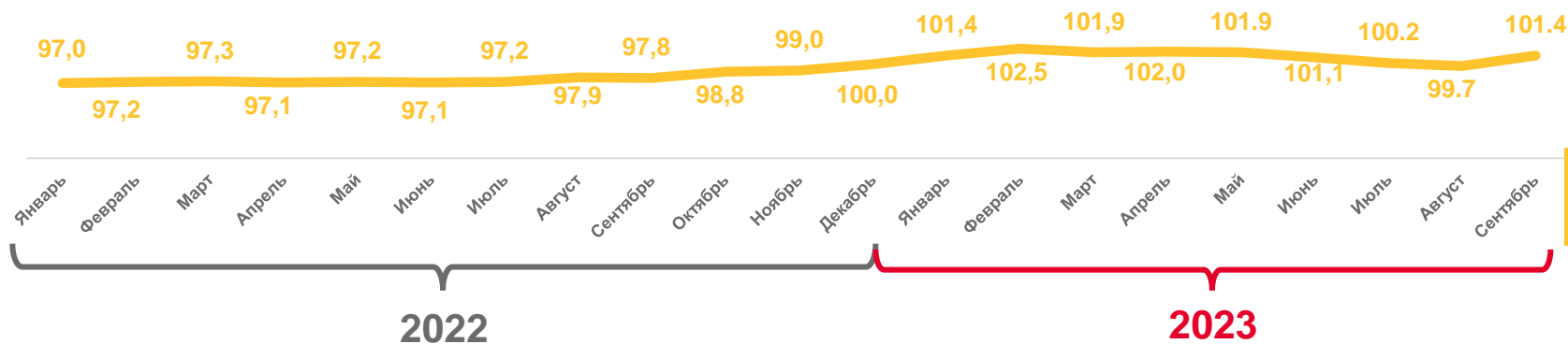
на конец месяца, тыс. голов



↑ 101,4%

к концу сентября 2022 года

в % к соответствующему периоду прошлого года





ПОГОЛОВЬЕ КОРОВ

в хозяйствах всех категорий

на конец сентября 2023 года

20,4

ТЫС. ГОЛОВ

↑ 101,4%

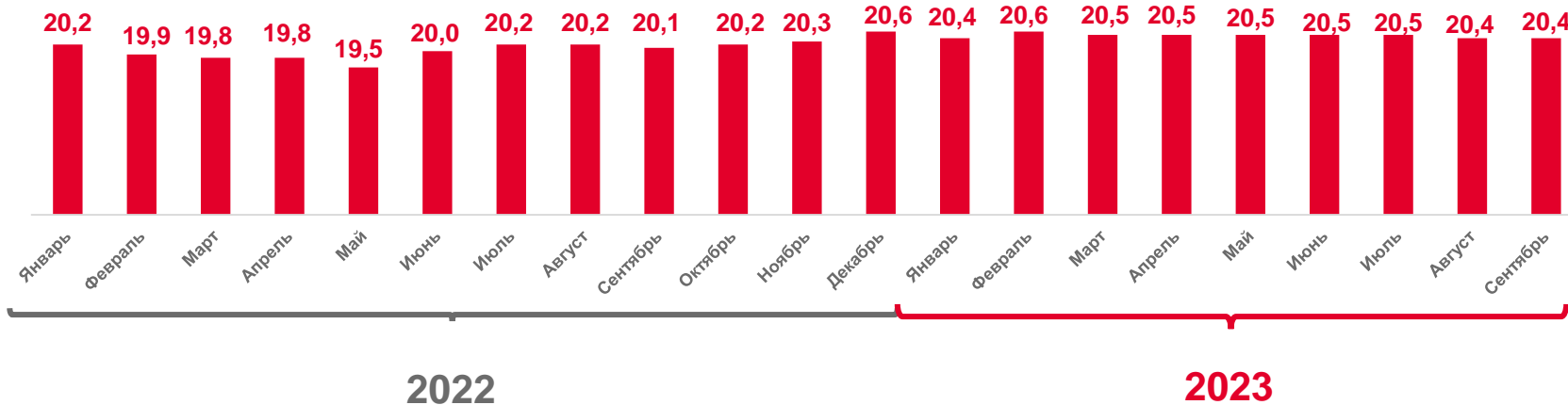
к концу сентября 2022 года

удельный вес поголовья коров

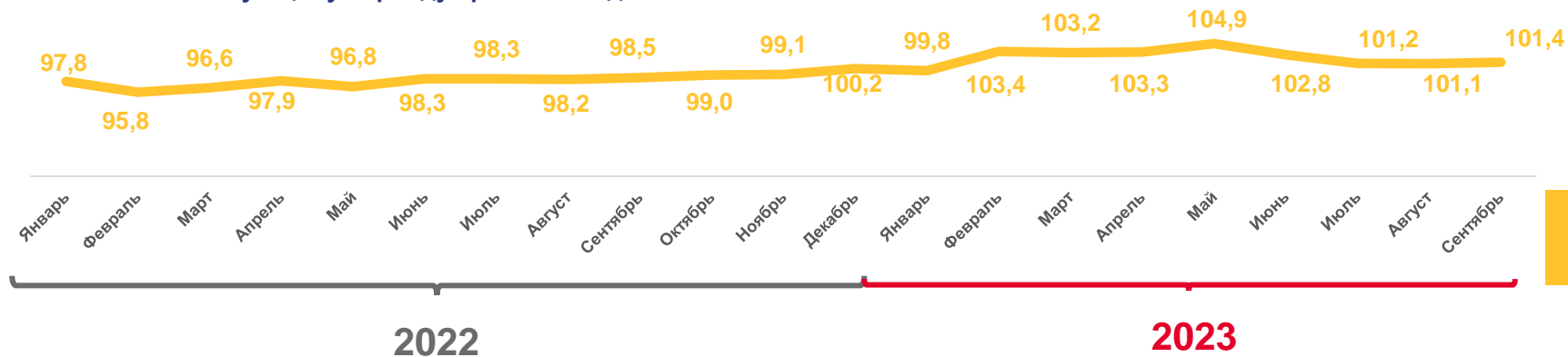
в % к общему поголовью крупного
рогатого скота

42,8%

на конец месяца, тыс. голов



в % к соответствующему периоду прошлого года





ПОГОЛОВЬЕ СВИНЕЙ

в хозяйствах всех категорий


на конец сентября 2023 года

28,3

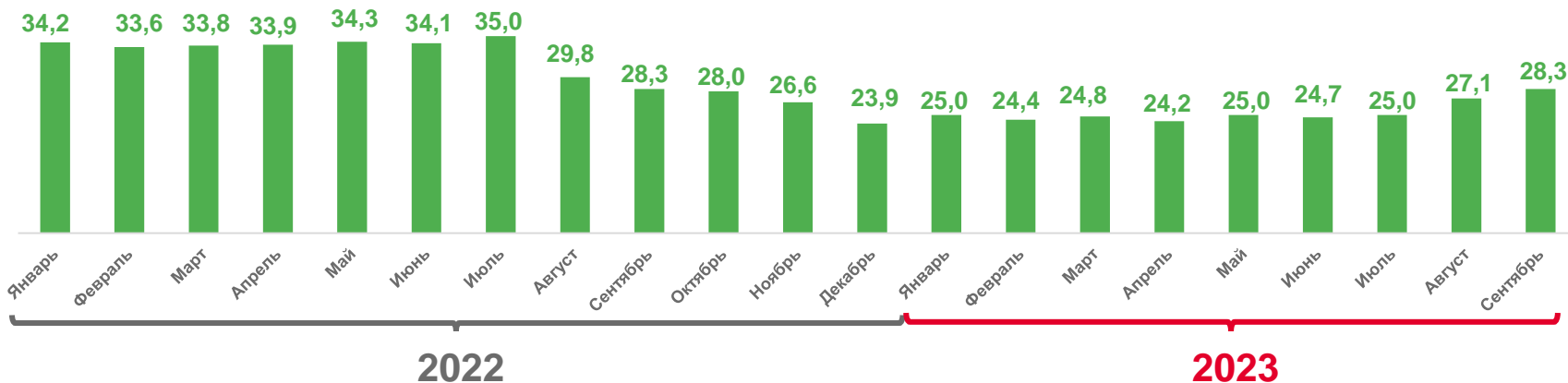
ТЫС. ГОЛОВ

↑ 100,1%

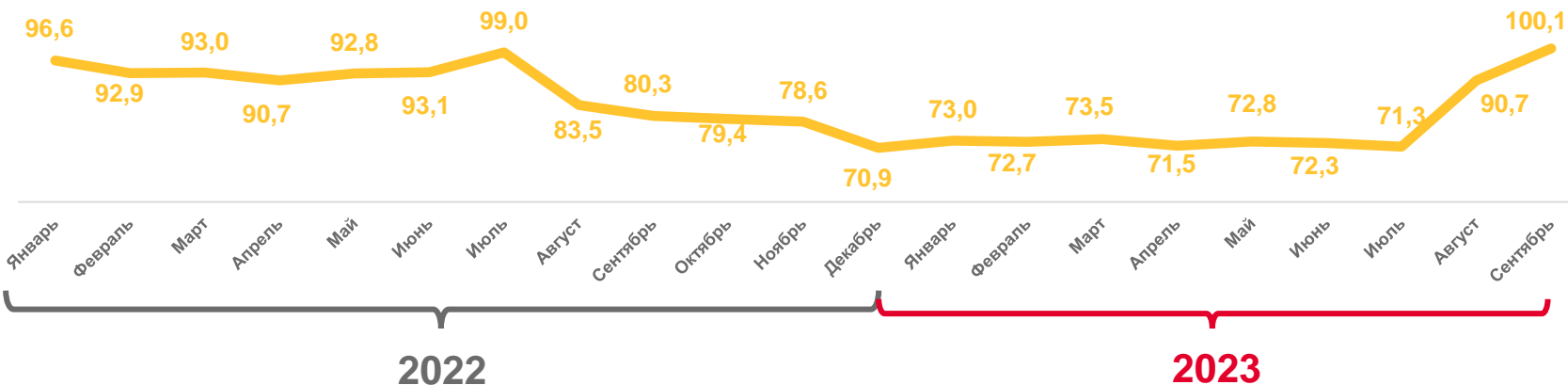
к концу сентября 2022 года



на конец месяца, тыс. голов



в % к соответствующему периоду прошлого года





ПОГОЛОВЬЕ ОВЕЦ И КОЗ

в хозяйствах всех категорий


на конец сентября 2023 года

11,5

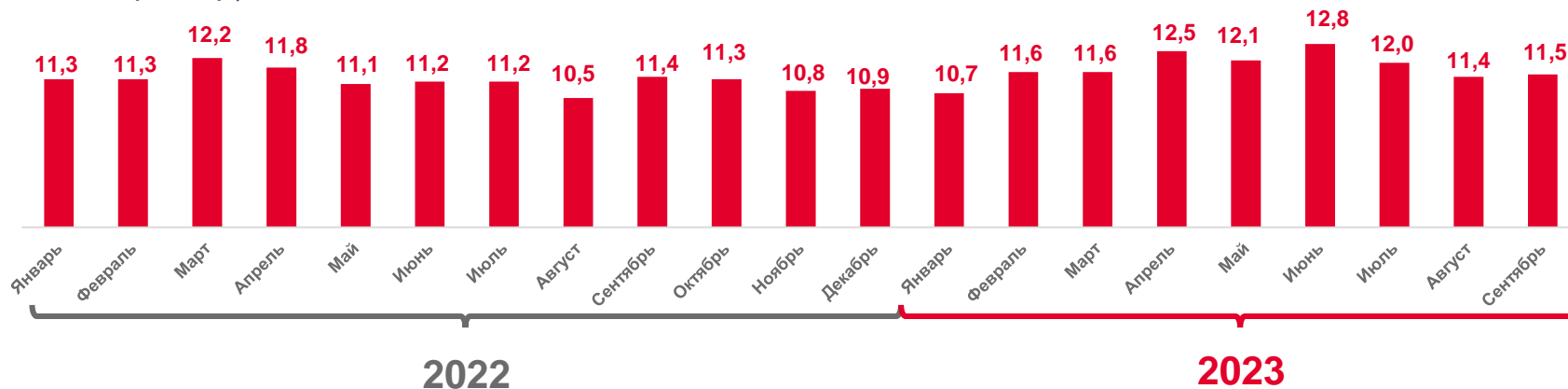
ТЫС. ГОЛОВ

↑101,1%

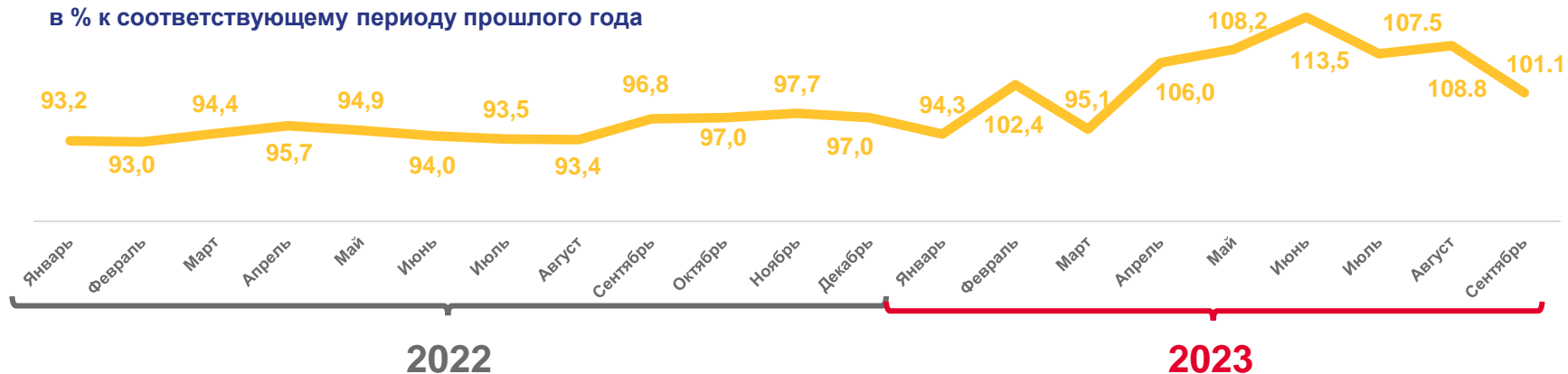
к концу сентября 2022 года



на конец месяца, тыс. голов



в % к соответствующему периоду прошлого года





ПОГОЛОВЬЕ ПТИЦЫ

в хозяйствах всех категорий

на конец сентября 2023 года

4354,3

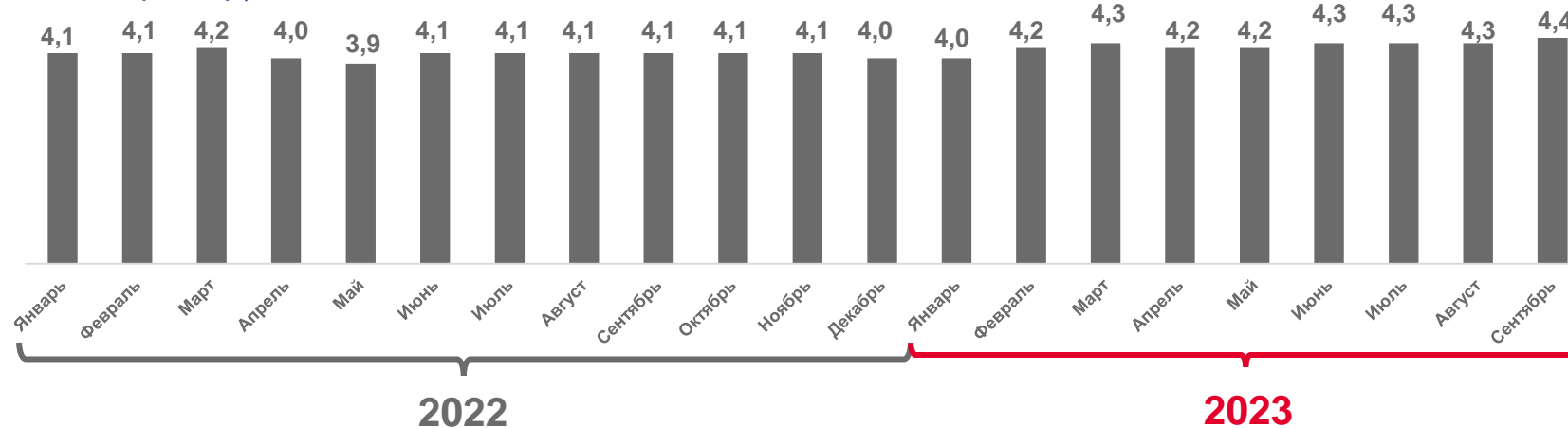
ТЫС. ГОЛОВ

↑ 106,1%

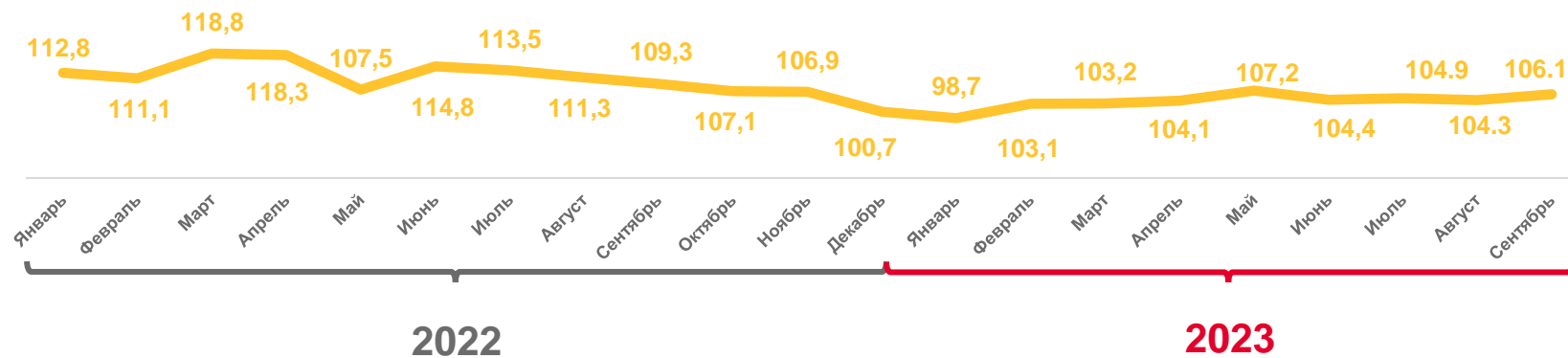
к концу сентября 2022 года



на конец месяца, млн. голов



в % к соответствующему периоду прошлого года



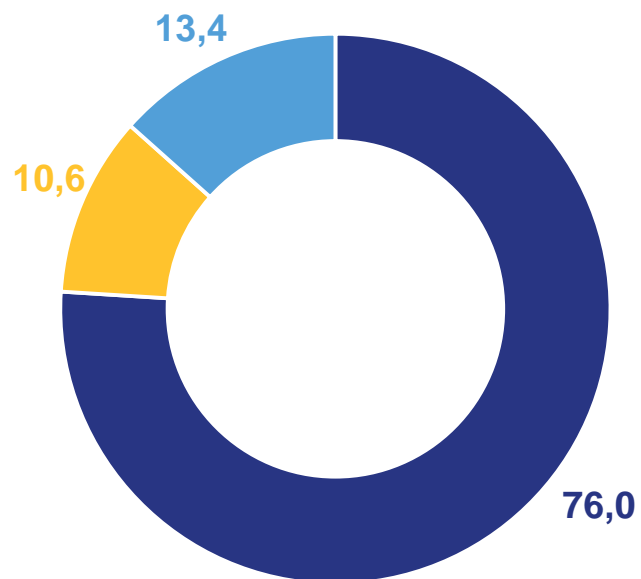


СТРУКТУРА ПОГОЛОВЬЯ СКОТА ПО КАТЕГОРИЯМ ХОЗЯЙСТВ

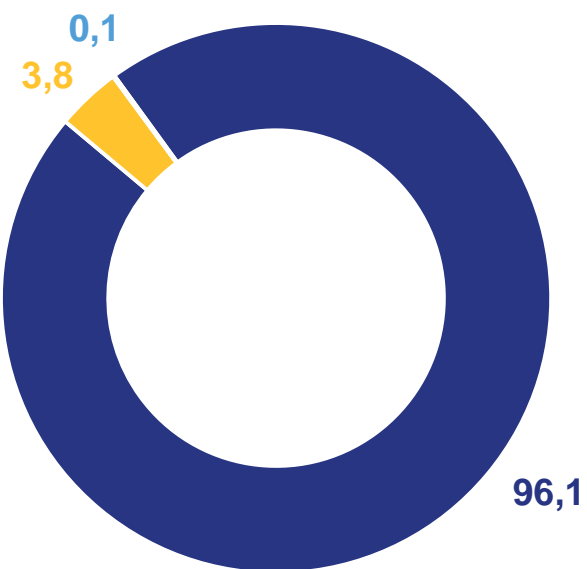
на конец сентября 2023 года

в % от поголовья скота в хозяйствах всех категорий

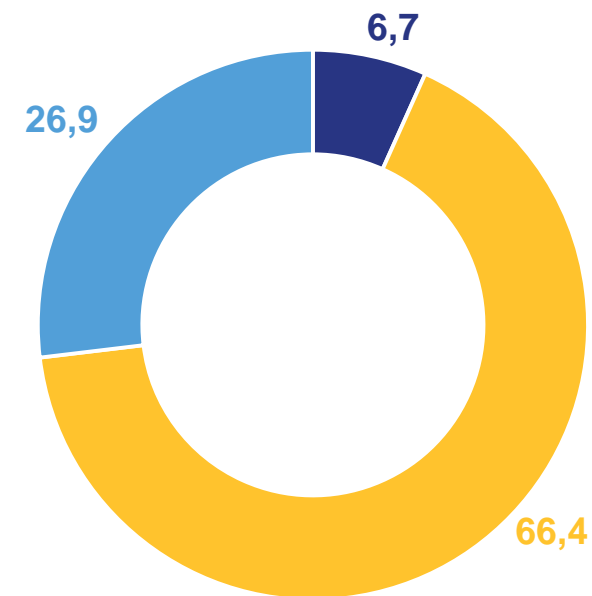
Крупный рогатый скот



Свиньи



Овцы и козы



Сельхозорганизации



Хозяйства населения



Крестьянские (фермерские) хозяйства





ПРОИЗВОДСТВО СКОТА И ПТИЦЫ НА УБОЙ В ЖИВОМ ВЕСЕ

в хозяйствах всех категорий

январь-сентябрь 2023 года

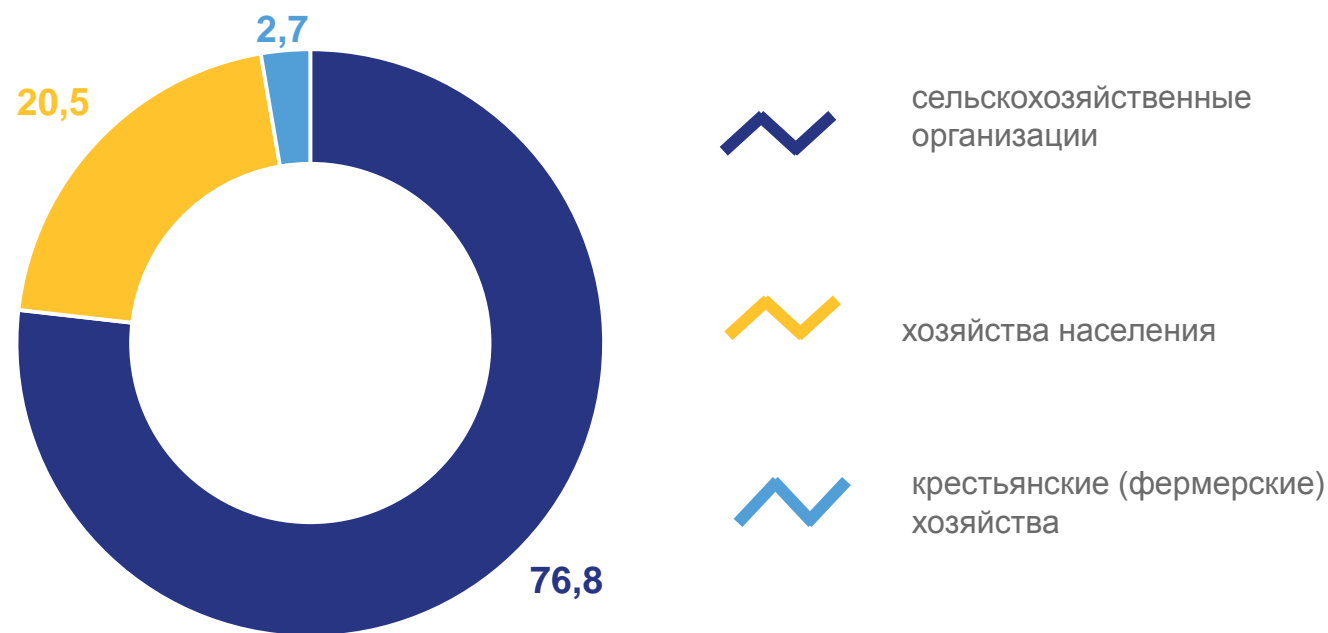
11,0
тыс. тонн

↓ 86,2%

к январю-сентябрю 2022 года



Структура производства
скота и птицы на убой по категориям хозяйств
в живом весе, в % к итогу





ПРОИЗВОДСТВО МОЛОКА

В хозяйствах всех категорий

январь-сентябрь 2023 года

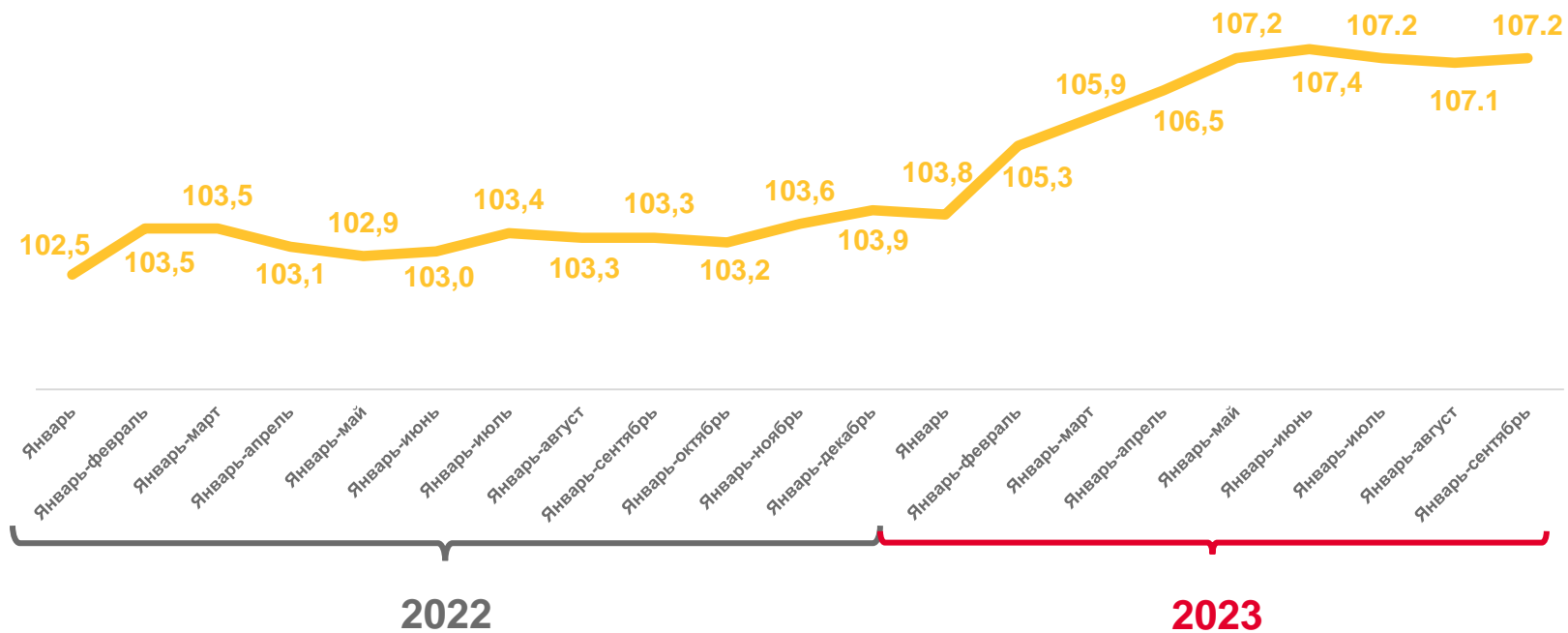
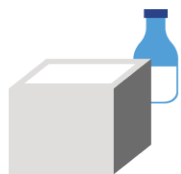
в % к соответствующему периоду прошлого года

93,5

ТЫС. ТОНН

↑ 107,2%

к январю-сентябрю 2022 года





НАДОЙ МОЛОКА НА ОДНУ КОРОВУ

в сельскохозяйственных организациях

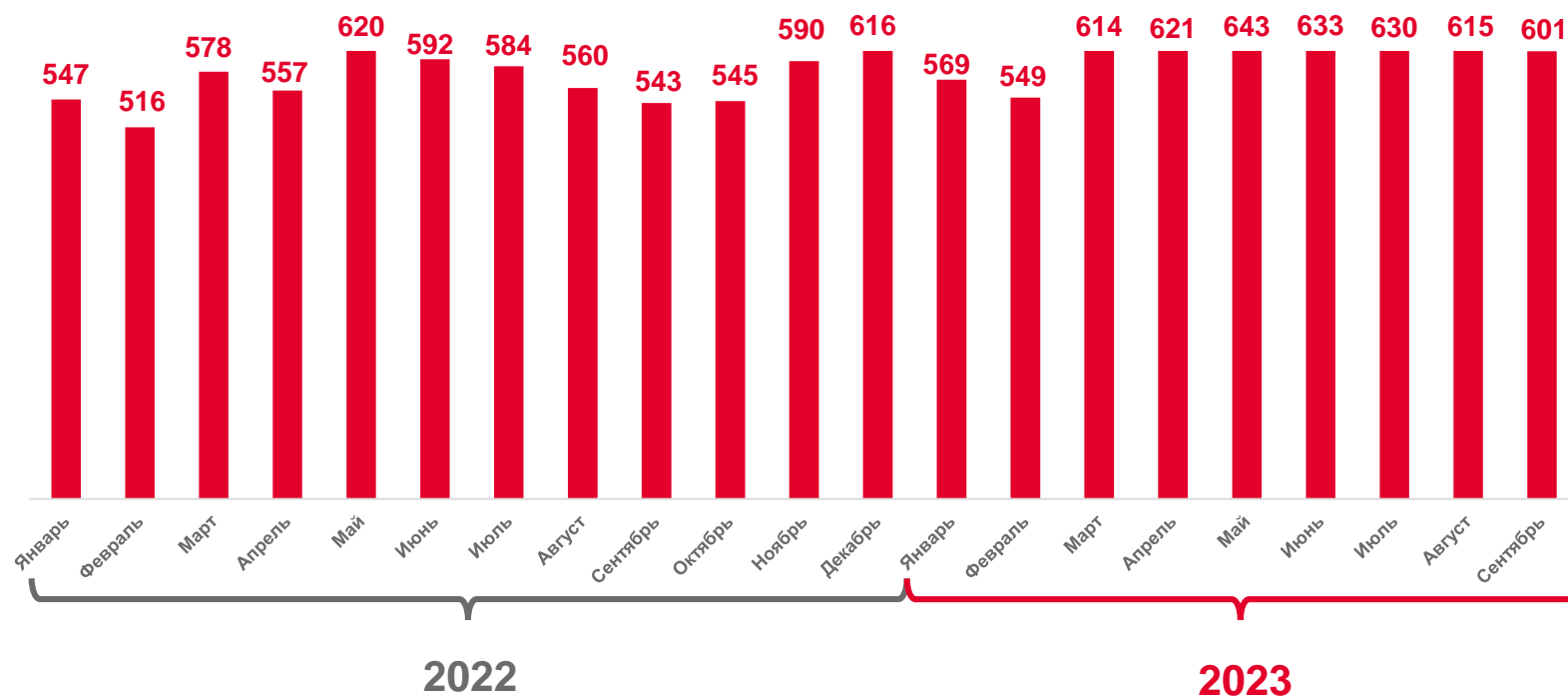
январь-сентябрь 2023 года

5 475

килограммов

↑ 108,2%

к январю-сентябрю 2022 года



Надой молока на одну корову, кг





ПРОИЗВОДСТВО ЯИЦ

в хозяйствах всех категорий

январь-сентябрь 2023 года

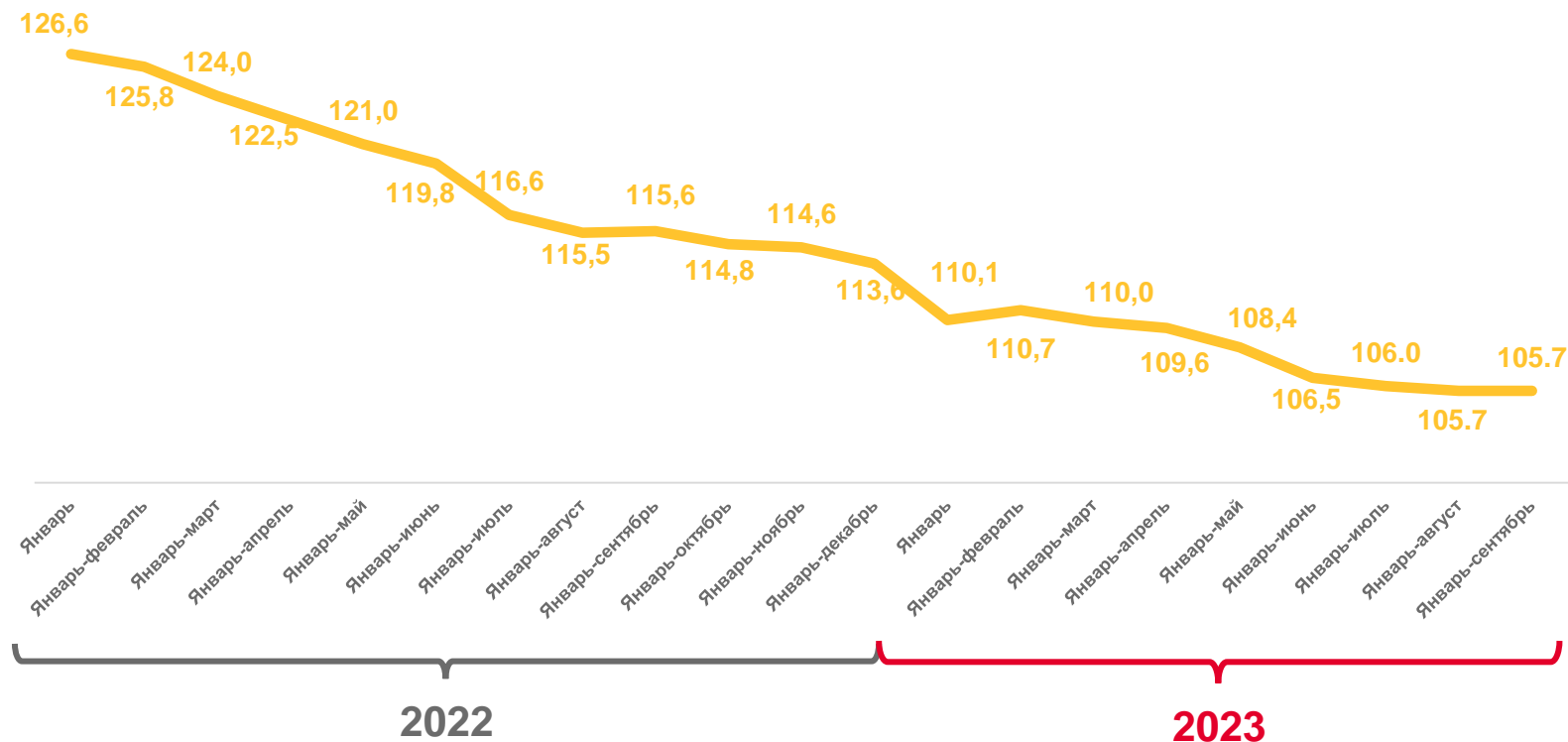
744,4
млн штук

↑ 105,7%

к январю-сентябрю 2022 года



в % к соответствующему периоду прошлого года





СРЕДНЯЯ ЯЙЦЕНОСКОСТЬ ОДНОЙ КУРИЦЫ-НЕСУШКИ

в сельскохозяйственных организациях

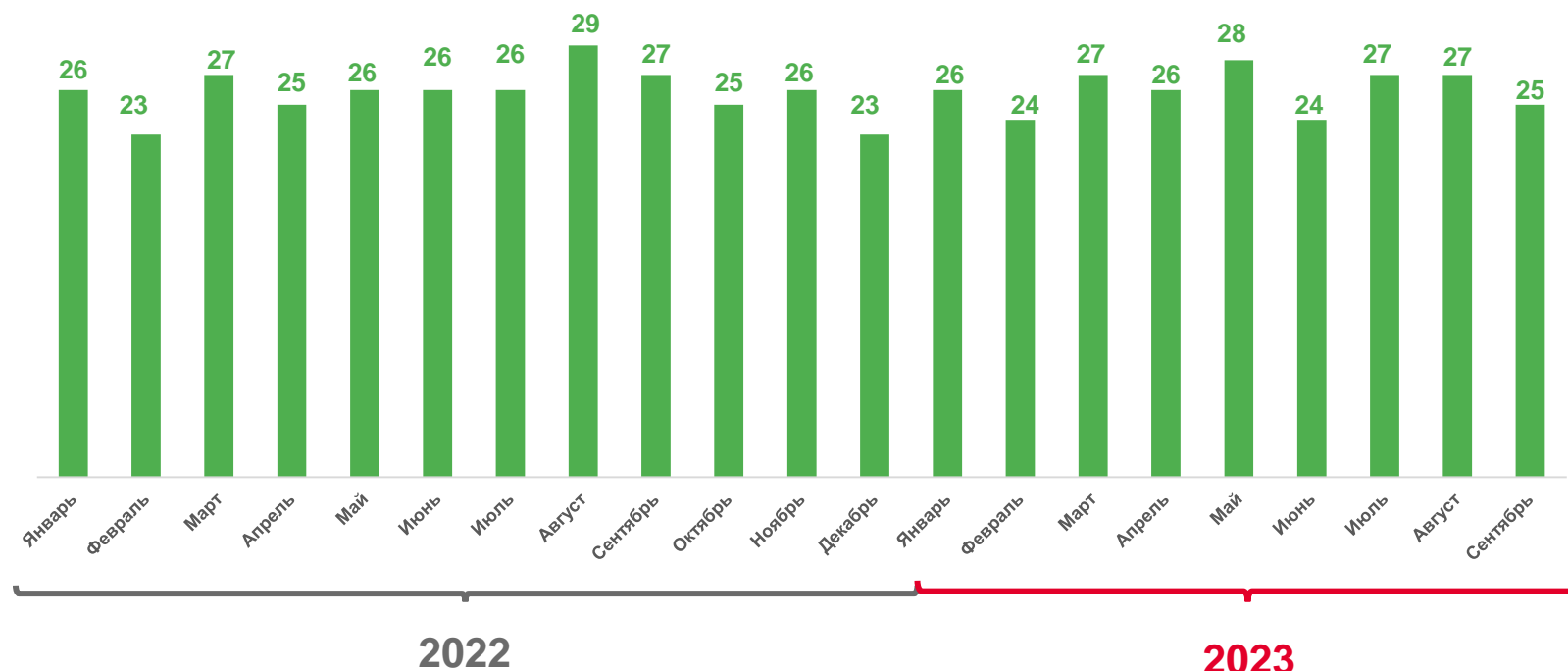
январь-сентябрь 2023 года

234

штуки

↓ 99,6%

к январю-сентябрю 2022 года



Яйценоскость одной курицы-несушки, штук





РЕАЛИЗАЦИЯ ПРОДУКТОВ СЕЛЬСКОГО ХОЗЯЙСТВА

В сельскохозяйственных организациях

январь-сентябрь 2023 года



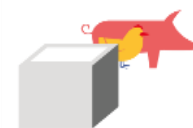
Зерновые и зернобобовые культуры
(в весе после доработки)

3795,1

ТОННЫ

↑ 181,0%

к январю-сентябрю
2022 года



Скот и птица
(в живом весе)

9101,2

ТОННЫ

↓ 89,4%

к январю-сентябрю
2022 года



Картофель

10604,6

ТОННЫ

↑ 185,4%

к январю-сентябрю 2022
года



Молоко

73,4

ТЫС. ТОНН

↑ 108,8%

к январю-сентябрю 2022
года



Овощи открытого
и закрытого грунта

6493,2

ТОННЫ

↑ 146,1%

к январю-сентябрю 2022
года



Яйца

720,0

МЛН ШТУК

↑ 106,2%

к январю-сентябрю 2022
года

